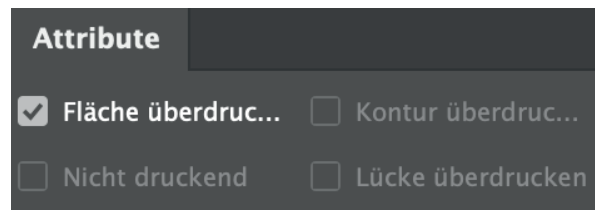
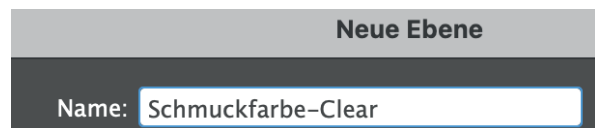
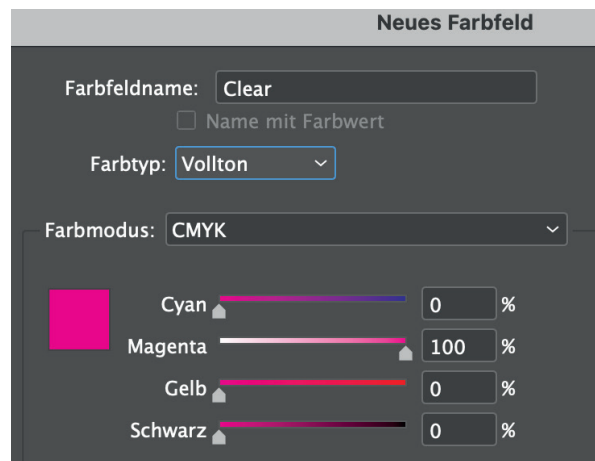


Klartoner für Schriften, Flächen und Logos

- Anlegen eines neues Farbfeldes:
Farbfeldname Clear
Farbtyp Vollton
100 % Magenta
- Erstellen einer neuen Ebene
Ebenenname „Schmuckfarbe-Clear“
Diese Ebene muss immer an oberster Stelle stehen
- Mehrere Elemente eines Designs können die Farbe „Clear“ beinhalten
Alle Elemente müssen auf der Ebene „Schmuckfarbe-Clear“ liegen
- Alle Elemente die Klar gedruckt werden sollen, müssen auf Überdrucken gesetzt werden. Im Menü Fenster > Ausgabe > Attribute erhält man das Überdrucken Fenster



Hinweis: Wenn „Clear“ durch ein grafisches Element in cmyk mit identischer Form und Größe überdruckt wird, empfiehlt es sich das Weiß zu unterfüllen, um weiße Blitzer zu vermeiden.

- Beim PDF Export gilt zu beachten, dass keine Farbkonvertierung statt finden darf
Ausgabe > Farbkonvertierung: Keine Farbkonvertierung

